



## Information om hur du skapar en säkrare trafikmiljö

Häcker och buskage har vuxit upp under sommaren och det är du dags att ta fram saxen och ansa i grönskan.

Se över hur det ser ut utanför din tomt mot området vägar. Är sikten fri eller skymmer träd och buskage? Speciellt vid gathörn är det viktigt att hålla fria siktvägar. Om fastighetsägaren inte utför arbetet kan vägöreningen tvingas göra det på fastighetsägarens bekostnad.

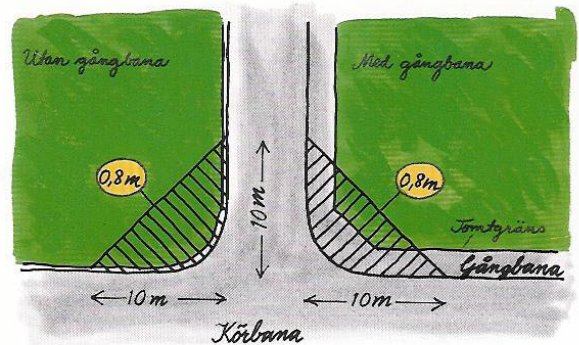
Även gräsytor mot vägområdet behöver hållas efter. Om vi alla hjälp åt med detta skapar vi en trevligare miljö. Dessutom kan vi hålla avgifterna nere om vi gör jobbet själva.

Styrelsen Stockby Vägörening



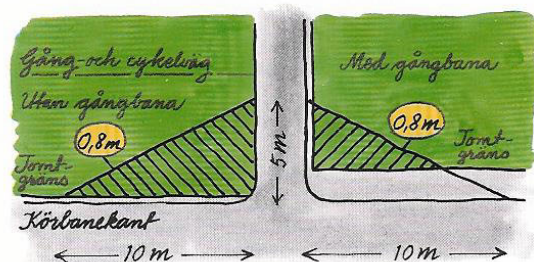
## Detta gäller dig som har en hörntomt:

Som du ser av teckningen bör växtligheten inom den s.k. siktriangeln inte vara högre än 80 cm över gatuplanet. Vilket gäller 10 meter åt vardera hållet från gatukorsningen. Ut och kolla!



## Det här gäller också dig som har hörntomt:

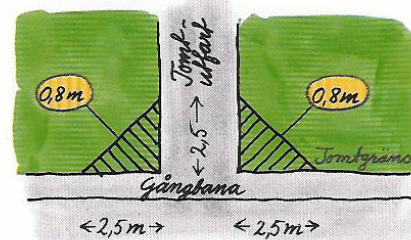
Har du en gång- eller cykelväg som korsar en gata utanför din tomt? Då är avståndet som är den s.k. siktriangeln bara 5 meter in på gång- eller cykelvägen men fortfarande 10 meter utmed gatan. Ut och klipp om detta gäller dig! Innan det händer något allvarligt.



## Det här gäller dig som har utfart från tomten på gatan:

Våra lagstiftare har inte behandlat dig med tomtutfart speciellt. Men vi här på Miljö- och Byggnadsnämnden har ändå försökt få fram rekommendationer för att förbättra sikten för trafikanterna – både för dig som kör ut och dem som kör förbi.


Här gäller att sikten är fri minst 2,5 meter från gatan eller gångbanan. D.v.s. att buskar och häckar inte är högre än 80 cm. Och, minst lika viktigt: *smyg ut* med bilen eller cykeln. Det är du som kör ut som är ansvarig om något skulle hända. Ta det försiktigt!



## Det här gäller dig som har tomt intill gatan:

Bäst är givetvis – för trafiksäkerheten – att du inte har träd eller buskar som växer långt över gångbanan och gatan utanför din tomtgräns. Men om det gör det gäller följande: över de gående måste du ta bort växtligheten upptill 2,5 meter. Annars slår grenarna de gående i ansiktet eller skymmer sikt och trafikmärken.

Över körbanan måste det vara ännu högre fri höjd: hela 4,6 meter har man bestämt. Ut och mät – och klipp!



## Hjälpen är nära!

Behöver du hjälp med siktröjningen så finns det gott om fackmän. Titta i telefonkatalogen!

